

ОТЧЕТ О ФИНАНСОВЫХ РЕЗУЛЬТАТАХ ДЕЯТЕЛЬНОСТИ УЧРЕЖДЕНИЯ

на 1 января 2024 г.

Муниципальное автономное учреждение Детский оздоровительный лагерь "Спутник"

Учреждение

Обособленное подразделение

Учредитель

Наименование органа, осуществляющего полномочия учредителя

Периодичность: годовая

Единица измерения: руб.

Управление образования администрации Нижнесергинского муниципального района

Форма по ОКУД	КОДЫ
01.01.2024 0:00:00	0503721
Дата по ОКПО	14509813
ИНН	6619015765
по ОКТМО	65628000
по ОКПО	6646001578
ИНН	906
Глава по БК	383
по ОКЕИ	383



Наименование показателя	Код строки	Код аналитик и	Деятельность с целевыми средствами	Деятельность по государственному заданию	Приносящая доход деятельность	Итого
1	2	3	4	5	6	7
Доходы (стр. 030 + стр. 040 + стр. 060 + стр. 070 + стр. 090 + стр. 100 + стр. 110)	010	100	1 340 730,00	10 373 291,00	1 027 240,66	12 741 261,66
<i>Доходы от собственности</i>	030	120	-	-	88 662,66	88 662,66
в том числе:						
Доходы от операционной аренды	030	121	-	-	88 662,66	88 662,66
<i>Доходы от оказания платных услуг (работ), компенсаций затрат</i>	040	130	-	10 373 291,00	938 578,00	11 311 869,00
в том числе:						
Доходы от оказания платных услуг (работ)	040	131	-	10 373 291,00	938 578,00	11 311 869,00
<i>Штрафы, пени, неустойки, возмещения ущерба</i>	050	140	-	-	-	-
в том числе:						
<i>Безвозмездные поступления текущего характера</i>	060	150	1 340 730,00	-	-	1 340 730,00
в том числе:						
Поступления текущего характера бюджетным и автономным учреждениям от сектора государственного управления	060	152	1 340 730,00	-	-	1 340 730,00
<i>Безвозмездные поступления капитального характера</i>	070	160	-	-	-	-
в том числе:						
<i>Доходы от операций с активами</i>	090	170	-	-	-	-


Наименование показателя	Код строки	Код аналитик и	Деятельность с целевыми средствами	Деятельность по государственному заданию	Приносящая доход деятельность	Итого
1	2	3	4	5	6	7
в том числе:						
Прочие доходы	100	180	-	-	-	-
в том числе:						
Безвозмездные неденежные поступления в сектор государственного управления	110	190	-	-	-	-
в том числе:						
Расходы (стр. 160 + стр. 170 + стр. 190 + стр. 210 + стр. 230 + стр. 240 + стр. 250 + стр. 260 + стр. 270)	150	200	1 340 730,00	11 013 803,68	991 311,42	13 345 845,10
Оплата труда и начисления на выплаты по оплате труда	160	210	-	5 337 616,51	517 472,00	5 855 088,51
в том числе:						
Заработная плата	160	211	-	4 099 551,86	397 443,93	4 496 995,79
Начисления на выплаты по оплате труда	160	213	-	1 238 064,65	120 028,07	1 358 092,72
Оплата работ, услуг	170	220	1 340 730,00	4 444 496,87	215 448,52	6 000 675,39
в том числе:						
Услуги связи	170	221	-	21 024,72	-	21 024,72
Коммунальные услуги	170	223	-	680 405,85	34 672,09	715 077,94
Работы, услуги по содержанию имущества	170	225	1 340 730,00	389 162,25	35 032,00	1 764 924,25
Прочие работы, услуги	170	226	-	3 349 960,48	144 592,00	3 494 552,48
Страхование	170	227	-	3 943,57	1 152,43	5 096,00
Обслуживание долговых обязательств	190	230	-	-	-	-
в том числе:						
210	240	240	-	-	-	-
Безвозмездные перечисления текущего характера организациям						
в том числе:						
230	250	250	-	-	-	-
Безвозмездные перечисления бюджетам						
в том числе:						
240	260	260	-	1 867,83	-	1 867,83
Социальное обеспечение						
в том числе:						
240	266	266	-	1 867,83	-	1 867,83
Социальные пособия и компенсации персоналу в денежной форме						
250	270	270	-	1 229 822,47	211 266,68	1 441 089,15
Расходы по операциям с акциями						
в том числе:						
250	271	271	-	748 505,03	29 624,00	778 129,03
Амортизация						
250	272	272	-	481 317,44	181 642,68	662 960,12
Расходование материальных запасов						
Безвозмездные перечисления капитального характера организациям						
в том числе:						
260	280	280	-	-	-	-


Наименование показателя	Код строки	Код аналитик и	Деятельность с целевыми средствами	Деятельность по государственному заданию	Приносящая доход деятельность	Итого
1	2	3	4	5	6	7
Прочие расходы	270	290	-	-	47 124,22	47 124,22
в том числе:						
Налоги, пошлины и сборы	270	291	-	-	32 124,22	32 124,22
Другие экономические санкции	270	295	-	-	15 000,00	15 000,00
Чистый операционный результат (стр. 301 - стр. 302); (стр. 310 + стр. 410)	300			-640 512,68	35 929,24	-604 583,44
Операционный результат до налогообложения (стр. 010 - стр. 150)	301			-640 512,68	35 929,24	-604 583,44
Налог на прибыль	302					
Операции с нефинансовыми активами (стр. 320 + стр. 330 + стр. 350 + стр. 360 + стр. 370 + стр. 380 + стр. 390 + стр. 395 + стр. 400)	310			-632 364,47	26 358,33	-606 006,14
Чистое поступление основных средств	320			-591 485,03		-591 485,03
в том числе:						
увеличение стоимости основных средств	321	310		157 020,00	29 624,00	186 644,00
уменьшение стоимости основных средств	322	41X		748 505,03	29 624,00	778 129,03
Чистое поступление нематериальных активов	330					
в том числе:						
увеличение стоимости нематериальных активов	331	320				
уменьшение стоимости нематериальных активов	332	42X				
Чистое поступление произведенных активов	350					
в том числе:						
увеличение стоимости произведенных активов	351	330				
уменьшение стоимости произведенных активов	352	43X				
Чистое поступление материальных запасов	360			-40 879,44	26 358,33	-14 521,11
в том числе:						
увеличение стоимости материальных запасов	361	340		500 918,50	208 001,01	708 919,51
уменьшение стоимости материальных запасов	362	440		541 797,94	181 642,68	723 440,62
из них:						
Чистое поступление прав пользования	370					
в том числе:						
увеличение стоимости прав пользования	371	35X				
уменьшение стоимости прав пользования	372	45X				
Чистое поступление биологических активов	380					
в том числе:						
увеличение стоимости биологических активов	381	360				
уменьшение стоимости биологических активов	382	46X				
Чистое изменение затрат на изготовление готовой продукции (работ, услуг)	390					

Наименование показателя	Код строки	Код аналитик и	Деятельность с целевыми средствами	Деятельность по государственному заданию	Приносящая доход деятельность	Итого
1	2	3	4	5	6	7
в том числе:						
увеличение затрат	391	x	1 340 730,00	11 013 803,68	991 311,42	13 345 845,10
уменьшение затрат	392	x	1 340 730,00	11 013 803,68	991 311,42	13 345 845,10
<i>Чистое изменение затрат на биотрансформацию</i>	395					
в том числе:						
увеличение затрат	396	x				
уменьшение затрат	397	x				
400		x				
<i>Чистое изменение расходов будущих периодов</i>						
Операции с финансовыми активами и обязательствами (стр. 420 - стр. 510)	410			-8 148,21	9 570,91	1 422,70
Операции с финансовыми активами (стр. 430 + стр. 440 + стр. 450 + стр. 460 + стр. 470 + стр. 480)	420			-8 148,21	9 570,91	1 422,70
<i>Чистое поступление денежных средств и их эквивалентов</i>	430					
в том числе:						
поступление денежных средств и их эквивалентов	431	510	1 440 473,00	10 626 943,29	1 029 702,66	13 097 118,95
выбытие денежных средств и их эквивалентов	432	610	1 440 473,00	10 626 943,29	1 029 702,66	13 097 118,95
<i>Чистое поступление ценных бумаг, кроме акций</i>	440					
в том числе:						
увеличение стоимости ценных бумаг, кроме акций и иных финансовых инструментов	441	520				
уменьшение стоимости ценных бумаг, кроме акций и иных финансовых инструментов	442	620				
<i>Чистое поступление акций и иных финансовых инструментов</i>	450					
в том числе:						
увеличение стоимости акций и иных финансовых инструментов	451	530				
уменьшение стоимости акций и иных финансовых инструментов	452	630				
<i>Чистое предоставление займов (ссуд)</i>	460					
в том числе:						
увеличение задолженности по предоставленным займам (ссудам)	461	540				
уменьшение задолженности по предоставленным займам (ссудам)	462	640				
<i>Чистое поступление иных финансовых активов</i>	470					
в том числе:						
увеличение стоимости иных финансовых активов	471	550				
уменьшение стоимости иных финансовых активов	472	650				
<i>Чистое увеличение дебиторской задолженности</i>	480			-8 148,21	9 570,91	1 422,70
в том числе:						
увеличение дебиторской задолженности	481	560	1 340 730,00	10 540 950,57	1 072 455,88	12 954 136,45
уменьшение дебиторской задолженности	482	660	1 340 730,00	10 549 098,78	1 062 884,97	12 952 713,75

Наименование показателя	Код строки	Код аналитик и	Деятельность с целевыми средствами	Деятельность по государственному заданию	Приносящая доход деятельность	Итого
	2	3	4	5	6	7
1						
Операции с обязательствами (стр. 520 + стр. 530 + стр. 540 + стр. 550 + стр. 560)	510					
Чистое увеличение задолженности по внутренним привлеченным займам	520					
в том числе:						
увеличение задолженности по внутренним привлеченным займам	521	710				
уменьшение задолженности по внутренним привлеченным займам	522	810				
Чистое увеличение задолженности по внешним привлеченным займам	530					
в том числе:						
увеличение задолженности по внешним привлеченным займам	531	720				
уменьшение задолженности по внешним привлеченным займам	532	820				
Чистое увеличение прочей кредиторской задолженности	540					
в том числе:						
увеличение прочей кредиторской задолженности	541	730	1 440 473,00	12 892 649,94	1 278 930,60	15 612 053,54
уменьшение прочей кредиторской задолженности	542	830	1 440 473,00	12 892 649,94	1 278 930,60	15 612 053,54
Чистое изменение доходов будущих периодов	550	x				
Чистое изменение резервов предстоящих расходов	560	x				

Руководитель  Е.В. Фадеева (подпись) (расшифровка подписи)
 Главный бухгалтер  О.В. Титова (подпись) (расшифровка подписи)

Централизованная бухгалтерия
 Руководитель (уполномоченное лицо)  Фадеева Елена Валерьевна (подпись) (расшифровка подписи)

Исполнитель  Титова Ольга Васильевна (подпись) (расшифровка подписи)

Главный бухгалтер (должность) Титова Ольга Васильевна (расшифровка подписи)

83439824144 (номер) (расшифровка подписи)

(телефон, e-mail)

ДОКУМЕНТ ПОДПИСАН
ЭЛЕКТРОННОЙ ПОДПИСЬЮ

СВЕДЕНИЯ О СЕРТИФИКАТЕ ЭП

Сертификат 675613405236052473558120196554647132132274049224

Владелец Фадеева Елена Валерьевна

Действителен с 20.12.2023 по 19.12.2024